



Où - Where - Wo - Waar



- Démontez le cache moteur, le connecteur se trouve en dessous du cercle. (Voir photo 1)
- Remove the engine cover. You will find the connector under the circle. (See picture 1)
- Die Abdeckung vom Motor abmontieren, unter dem Kreis befindet sich der Stecker. (Siehe foto 1)
- Demonteer de beschermkap van de motor. U zal de connector vinden onder de cirkel. (Zie photo 1)

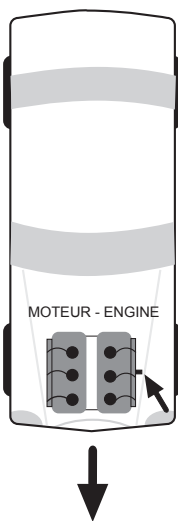

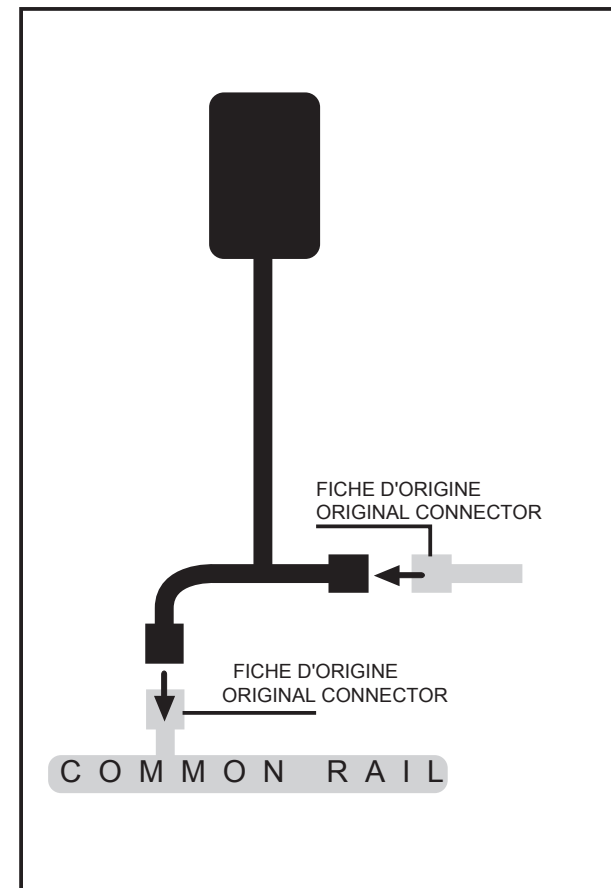


PHOTO 1



- Brancher le boîtier à cet endroit
- Fit the box on this place
- An diesem Ort anschließen
- Connecter de box op deze plaats

MONTAGE - INSTRUCTION



AUDI A4 - A6 - A8 2.7 / 3.0 TDI V6